


Dipl.-Ing. Peter Henkel

# phFreeDirPrint



# A n l e i t u n g

© Dipl.-Ing. Peter Henkel  
01/2003

Diese Software ist Freeware.

Sie darf frei benutzt werden.  
Veränderungen an dieser Software sind nicht erlaubt.

PhFreeDirPrint ermittelt, druckt und speichert Inhaltsverzeichnisse.

Ausgehend von einem, vom Benutzer gewählten Startverzeichnis, werden alle darin enthaltenen Dateien und Verzeichnisse als Liste ausgegeben.

Für jede Datei werden Name, Anzahl der Bytes , Datum und Zeit der Erstellung angegeben.

Diese Liste kann als RTF-Datei gespeichert oder ausgedruckt werden.

Außerdem kann diese Liste ausgedruckt werden.

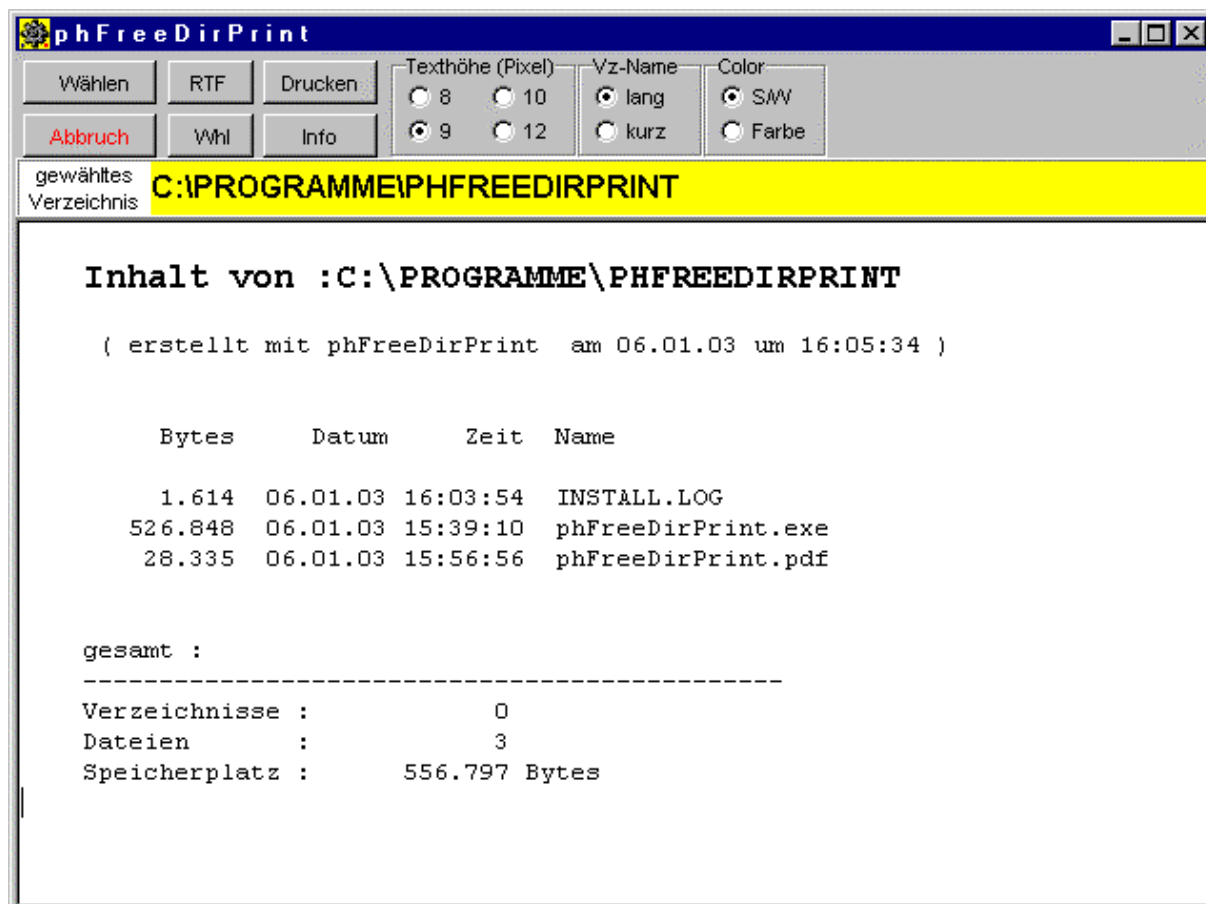


Bild 1 : phFreeDirPrint – Hardcopy

Die Bedienung wird mittels 6 Button ( Wählen, Rtf, Drucken, Abbruch, Whl, Info ) vorgenommen.

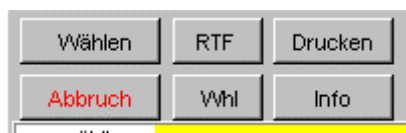


Bild 2 : phFreeDirPrint - Button

## Button : WÄHLEN

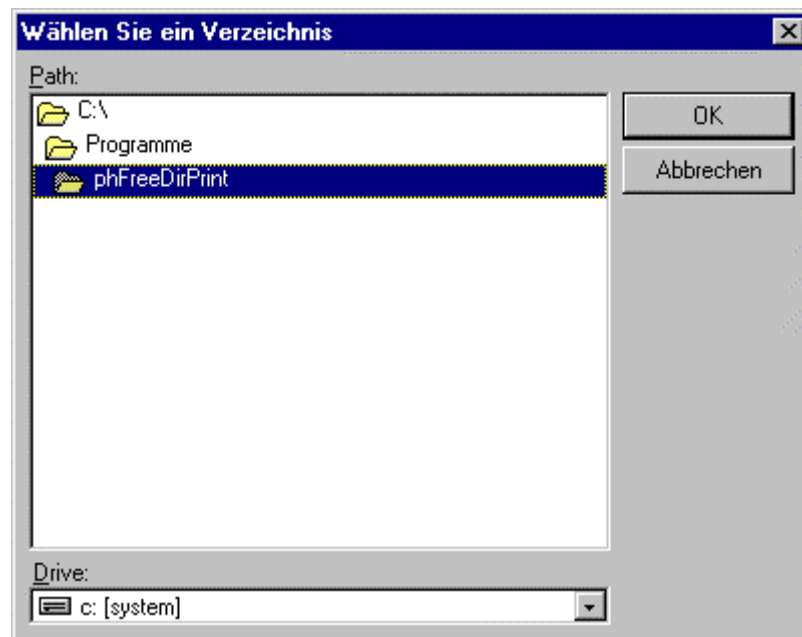


Bild 3 : phFreeDirPrint Verzeichniswahl

Hier wird das Startverzeichnis gewählt.

## Button : RTF

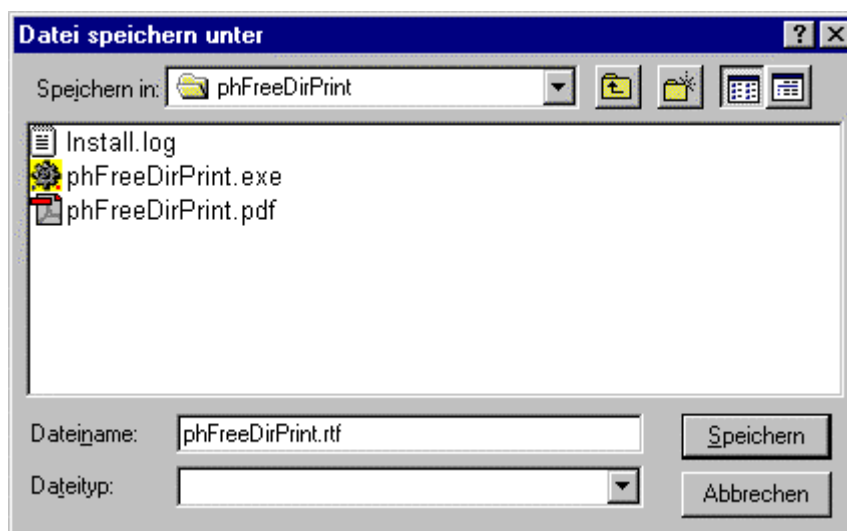


Bild 4 : phFreeDirPrint - Speicherdialog

Das Inhaltsverzeichnis wird als RTF-Datei gespeichert.  
Das Verzeichnis und der Dateiname ist frei wählbar.

## Button : DRUCKEN

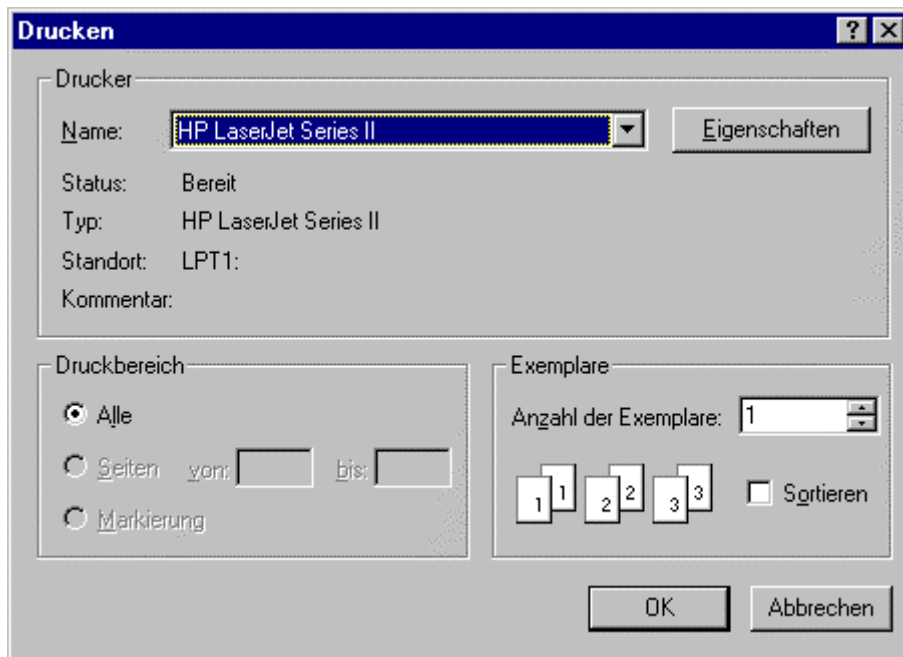


Bild 5 : phFreeDirPrint - Druckdialog

Das Inhaltsverzeichnis wird ausgedruckt.

## Button : Abbruch

Bei Verzeichnissen mit vielen Unterverzeichnissen kann die Ermittlung der Namen etwas dauern,. Wenn man diesen Vorgang abbrechen möchte, so drückt man den Button ABRUCH .

## Button : WHL

Die Verzeichnis- und Dateinamen werden neu eingelesen und mit den akt. Einstellungen ausgegeben.

## Button : INFO

Die Information über das Programm wird angezeigt..

Weiterhin gibt es noch 3 Einstellmöglichkeiten.



Bild 6 : phFreeDirPrint - Einstellmöglichkeiten

## Texthöhe

Die Texthöhe ( in Pixel ) wird gewählt.

## Vz-Name

Die Angabe des Verzeichnisnamens wird hier gewählt :

Lang : der komplette Pfad wird ausgegeben

Kurz : der Name wird relativ zum Startverzeichnis ( \ ) angegeben. Dies ist besonders bei langen Verzeichnisnamen von Vorteil.

## Color

Zwei Farbeinstellungen stehen zur Auswahl :

S/w Schwarz/weiß – Die Verzeichnisse werden fett gedruckt – die Dateien in normaler Schrift.

Farbe Verzeichnisse werden rot, die Dateien werden in blau ausgegeben.

## **Nutzung und Weitergabe**

Dieses Programm ist kostenlose Software, die beliebig kopiert und an Dritte weitergegeben werden dürfen, ohne dass dadurch Urheberrechte verletzt werden. Voraussetzung: Dies geschieht kostenlos und es werden jeweils alle zum Programm gehörenden Dateien weitergegeben. Dieses Programm darf kostenlos und ohne jede Einschränkung benutzt werden.

Die Software und ihre Dokumentation wird wie sie ist zur Verfügung gestellt. Da Fehlfunktionen auch bei ausführlich getesteter Software durch die Vielzahl an verschiedenen Rechnerkonfigurationen niemals ausgeschlossen werden können, übernimmt der Autor keinerlei Haftung für jedwede Folgeschäden, die sich durch direkten oder indirekten Einsatz der Software oder der Dokumentation ergeben. Uneingeschränkt ausgeschlossen ist vor allem die Haftung für Schäden aus entgangenem Gewinn, Betriebsunterbrechung, Verlust von Informationen und Daten und Schäden an anderer Software, auch wenn diese dem Autor bekannt sein sollten. Ausschließlich der Benutzer haftet für Folgen der Benutzung dieser Software.

Das Programm darf zusammen mit allen zugehörigen Dateien und in unverändertem Zustand weitergegeben werden. Veröffentlichungen auf CD-ROM innerhalb von Sharewaresammlungen und Zeitschriften und als Bookware, sind nur mit Zustimmung des Autors zulässig.

Alle verwendeten Produktnamen und eingetragenen Warenzeichen werden hiermit als Eigentum ihrer Inhaber anerkannt, unabhängig davon, ob sie als solche gekennzeichnet sind oder nicht.

Manipulation, Dekompilierung und Disassemblierung der Software und mitgelieferten Dateien werden nach § 263a StGB mit Freiheitsstrafe von bis zu 5 Jahren oder Geldstrafe geahndet, vom Autor zur Anzeige gebracht und Schadensersatz geltend gemacht.

Bei Verstoß gegen diese Bedingungen ist der Autor berechtigt, dem Anwender die Nutzungslizenz zu entziehen. Es gilt das Recht der Bundesrepublik Deutschland.